

วิธีปฏิบัติโรงพยาบาลเกาะคา

ระเบียบปฏิบัติเลขที่ WI-CFM-45/255๑	หน้า 1/4
เรื่อง แนวทางการปฏิบัติงานในคลินิกทันโรค	วันที่เริ่มใช้ 5 มกราคม พ.ศ. 2552
แผนก กลุ่มงานเวชปฏิบัติครอบครัวและชุมชน	วันที่ปรับปรุง 23 พ.ค. 5๑
ผู้จัดทำ กลุ่มงานเวชปฏิบัติครอบครัวและชุมชน	ผู้รับรอง..... (นางอรวรรณ โยธา) พยาบาลวิชาชีพชำนาญการ
	ผู้อนุมัติ..... (นางลลิตาธิกร สองสุขุม) ผู้อำนวยการ โรงพยาบาลเกาะคา

วัตถุประสงค์

1. เพื่อให้เจ้าหน้าที่สาธารณสุขปฏิบัติเป็นแนวทางเดียวกัน
2. ผู้ป่วยทันโรคได้รับความรู้เกี่ยวกับโรคที่เป็นอยู่ การปฏิบัติตัวขณะเจ็บป่วย การรับประทานยา การมาตรวจตามนัด และภาวะแทรกซ้อนต่างๆ ที่เกิดจากการรับประทานยา
3. ควบคุมและป้องกันการแพร่กระจายเชื้อสู่นุคคลในครอบครัวและชุมชน

ขั้นตอนการปฏิบัติ

ผู้ป่วยเก่า

4. ให้บริการในผู้ป่วย วันพฤหัสบดี เวลา 8.00 น - 16.00 น. ที่คลินิกทันโรค
5. จัดเตรียมประวัติผู้ป่วยไว้
6. ให้ผู้ป่วยยื่นบัตรที่คลินิกทันโรค
7. ชั่งน้ำหนัก วัดความดันโลหิต
8. ชักประวัติและส่งตรวจเสมหะตามเกณฑ์การตรวจ เพื่อติดตามการรักษา
9. ให้ความรู้แก่ผู้ป่วยเป็นรายบุคคล เกี่ยวกับโรคที่เป็นอยู่
10. การป้องกันแพร่กระจายเชื้อและการทำลายเชื้อ
11. การรับประทานอย่างต่อเนื่อง
12. ภาวะแทรกซ้อนที่อาจเกิดขึ้นจากการรับประทานยาและอาการผิดปกติที่ต้องมาพบแพทย์ก่อนนัด
13. การมาตรวจตามนัด
14. ส่งพบเภสัชฯ กรณีมีภาวะแทรกซ้อนที่เกิดขึ้นจากยา
15. ตรวจรักษาโดยอายุรแพทย์
16. นัดตรวจครั้งต่อไป
17. รับยาที่ห้องยาผู้ป่วยใน (ห้องเบอร์ 23)
18. ติดตามผู้ป่วยให้กลับมาตรวจรักษา กรณีผิดนัด

วิธีปฏิบัติโรงพยาบาลเกาะคา

ระเบียบปฏิบัติเลขที่ WI - CFM -

หน้า 2 / 4

เรื่อง แนวทางปฏิบัติในการคัดกรองผู้มีอาการสงสัยวัณโรค

วันที่เริ่มใช้ 5 มกราคม พ.ศ. 2552

แผนก กลุ่มงานเวชปฏิบัติครอบครัวและชุมชน

วันที่ปรับปรุง

ผู้ป่วยใหม่

1. ผู้ป่วยถูกส่งมาจากแผนกผู้ป่วยนอก
2. ชั่งน้ำหนัก , วัดความดันโลหิตและสอบถามประวัติการเจ็บป่วย
3. ตรวจรักษาโดยอายุรแพทย์
4. จันทะเบียนเป็นผู้ป่วยรายใหม่
5. ให้ความรู้แก่ผู้ป่วยและญาติ (ตามเอกสารแนบท้าย)
6. ให้คำปรึกษาเกี่ยวกับการตรวจเลือดหาเชื้อเอชไอวี
7. นัดผู้ป่วยมาตรวจครั้งต่อไป
8. ส่งรับยาที่ห้องยาผู้ป่วยใน (ห้องเบอร์ 23)
9. แจ้งให้ จนท.ใน รพ.สต.รับทราบ Case (One Care One Case) เพื่อติดตามเยี่ยมผู้ป่วยที่บ้าน
10. ติดตามผู้สัมผัสเชื้อ กรณีผู้ป่วยรายใหม่ที่มีผลการตรวจเสมหะเป็นบวก และผู้ป่วยรายเก่าที่ได้รับการรักษาแล้วยังมีผลการตรวจเสมหะเป็นบวก และยังไม่เคยได้รับการตรวจเลย
 - ส่ง CXR และส่งพบแพทย์
 - ติดตามผลตรวจเสมหะกรณีผล CXR ผิดปกติ
 - นัดฟังผลพร้อมกับ นัดผู้ป่วยครั้งต่อไป

วิธีปฏิบัติโรงพยาบาลเกาะคา

ระเบียบปฏิบัติเลขที่ WI - CFM -

หน้า 3 / 4

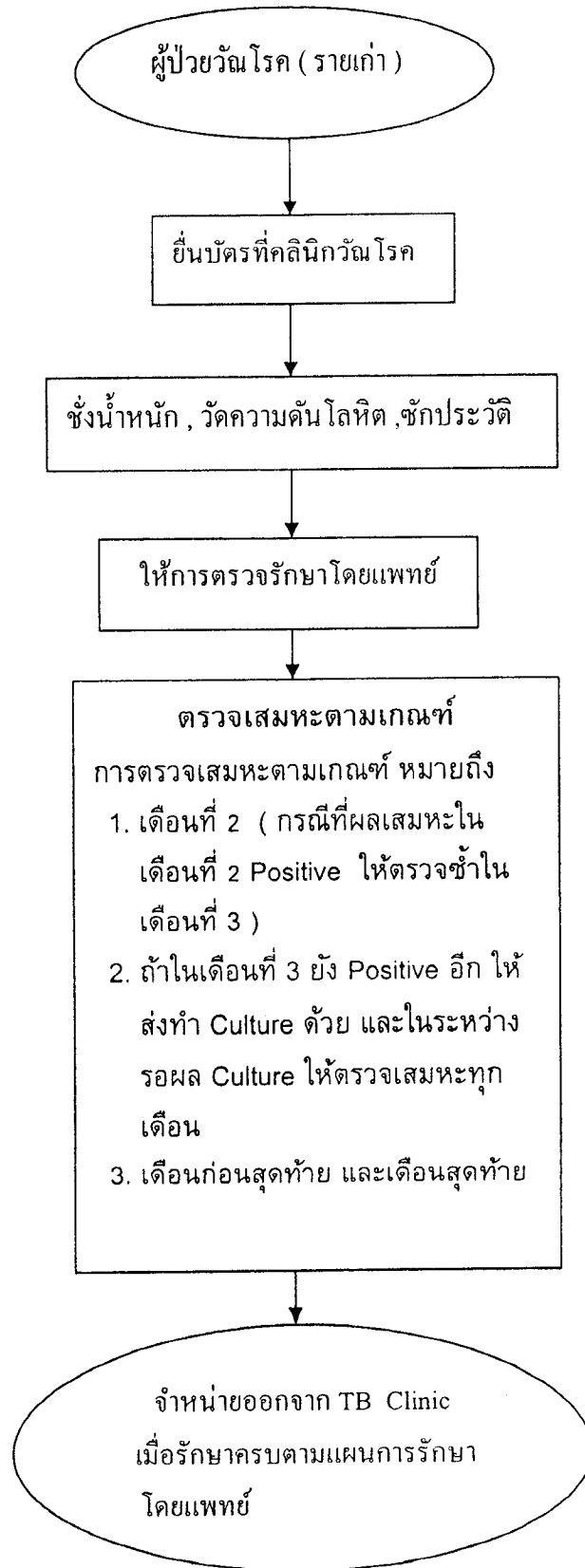
เรื่อง แนวทางปฏิบัติในการคัดกรองผู้มีอาการสงสัยวัณโรค

วันที่เริ่มใช้ 5 มกราคม พ.ศ. 2552

แผนก กลุ่มงานเวชปฏิบัติครอบครัวและชุมชน

วันที่ปรับปรุง

ผังกำกับการงาน



วิธีปฏิบัติโรงพยาบาลเกาะคา

ระเบียบปฏิบัติเลขที่ WI-CFM-

หน้า 4/4

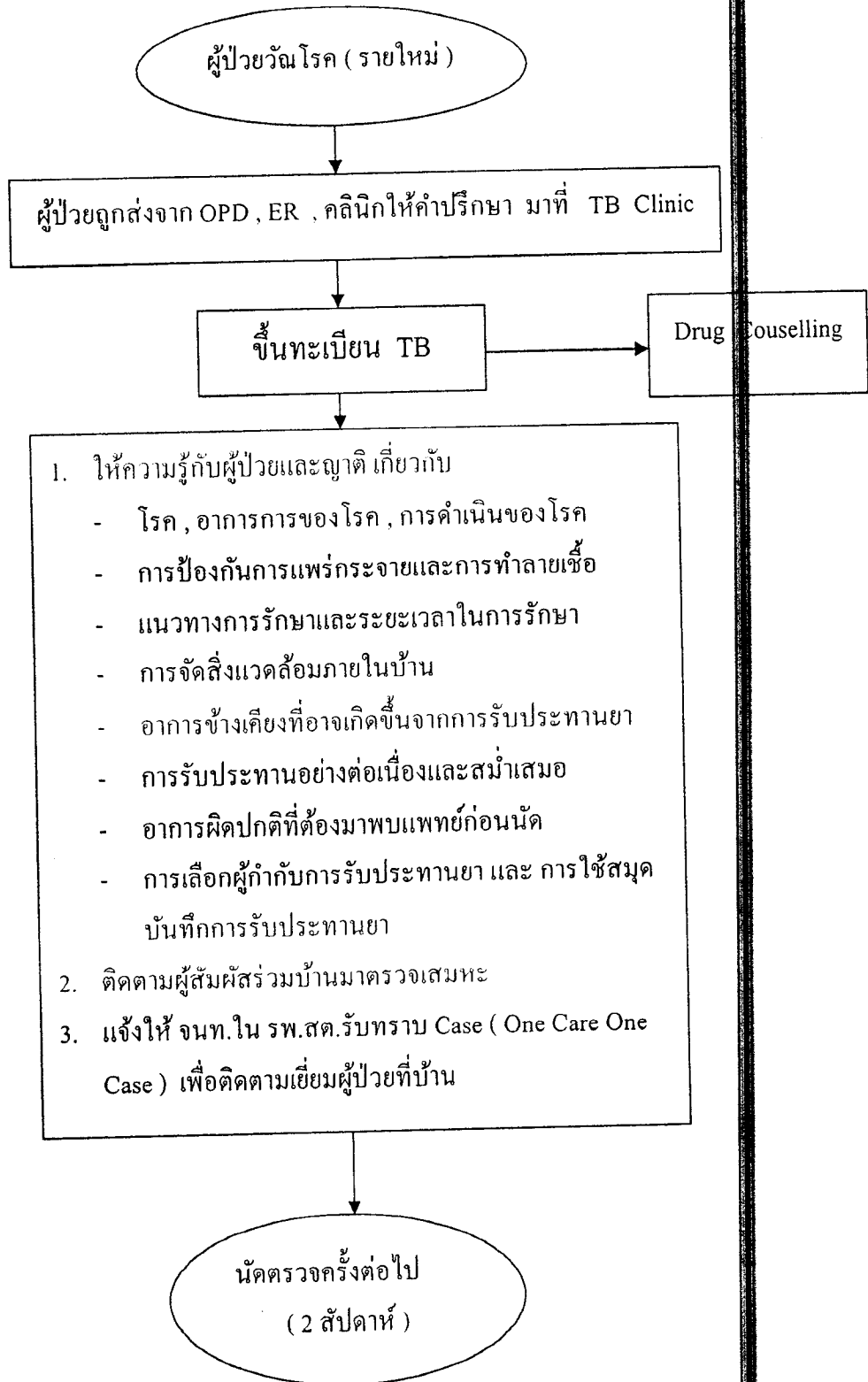
เรื่อง แนวทางปฏิบัติในการคัดกรองผู้มีอาการสงสัยวัณโรค

วันที่เริ่มใช้ 5 มกราคม พ.ศ. 2552

แผนก กลุ่มงานเวชปฏิบัติครอบครัวและชุมชน

วันที่ปรับปรุง

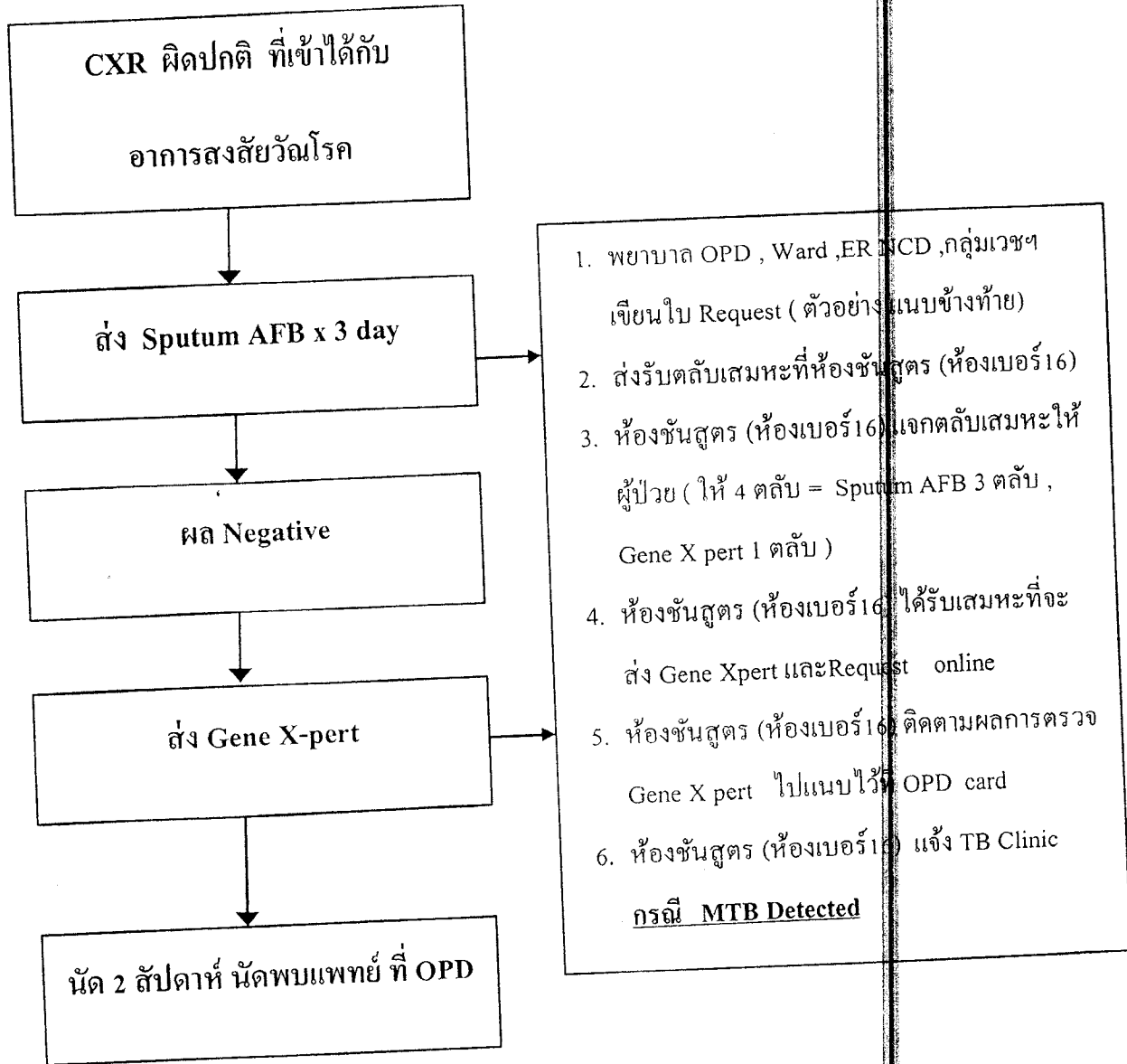
ผังกำกับการงาน



แนวทางการให้ความรู้เกี่ยวกับเรื่องวัณโรค

1. วัณโรค (Tuberculosis หรือ TB) คืออะไร เป็นโรคติดต่อที่เกิดจากเชื้อแบคทีเรียชนิดหนึ่ง
2. อาการวัณโรค อาการที่สำคัญของวัณโรคปอด คือ
 - ไอเรื้อรังติดต่อกันนานกว่า 2 สัปดาห์
 - น้ำหนักลด (ภายใน 3 เดือนที่ผ่านมา)
 - เบื่ออาหาร, อ่อนเพลีย
 - ไอมีเลือดปน (Haemoptysis)
 - มีไข้ (มักจะเป็นตอนบ่าย, เย็น หรือตอนกลางคืน)
 - เจ็บหน้าอก, หายใจขัด
3. วัณโรคแพร่กระจายอย่างไร
 - เชื้อวัณโรคจะแพร่กระจายจากปอดของผู้ป่วยวัณโรค เมื่อผู้ป่วยไอ, จาม หรือบ้วนเสมหะ เชื้อเหล่านี้จะเข้าสู่ปอดของบุคคลทั่วไป
 - สารคัดหลั่ง เช่น หนองที่มีเชื้อวัณโรค ที่แห้งจนสามารถฟุ้งกระจายได้
4. การป้องกันการแพร่กระจายและการทำลายเชื้อ
 - เวลาไอ หรือ จาม ให้ปิดปาก ปิดจมูกทุกครั้ง ไอ หรือ จาม
 - บ้วนเสมหะลงในภาชนะหรือกระป๋องที่มีฝาปิดมิดชิด และ การทำลายเสมหะ โดยการเผา , ทั้งลงส้วม (ส้วมซีม) , ขุดหลุมฝังดิน (แล้วแต่ผู้ป่วยเป็นคนเลือก)
5. แนวทางการรักษาและระยะเวลาในการรักษา
6. อาการข้างเคียงที่อาจเกิดขึ้นจากการรับประทานยา เช่น ตา ตัวเหลือง เบื่ออาหาร รับประทานอาหารไม่ได้ ค้นตามตัว ปวดตามข้ออย่างรุนแรง
7. การรับประทานอย่างต่อเนื่องและสม่ำเสมอ
8. การมาตรวจตามนัด
9. อาการผิดปกติที่ต้องมาพบแพทย์ก่อนนัด เช่น เบื่ออาหาร รับประทานอาหารไม่ได้ ตา ตัวเหลือง
10. ผู้สัมผัสร่วมบ้านผู้ป่วยวัณโรคปอดเสมหะพบเชื้อ ต้องได้รับการตรวจเสมหะหาเชื้อวัณโรค และ CXR ผู้สัมผัสร่วมบ้านวัณโรคชนิดอื่น ๆ คัดกรองโดยการสัมผัสภาพรัง โดยใช่แบบคัดกรอง

แนวทางการส่งเสมหะตรวจด้วยวิธีพิเศษ (Gene X-pert)



เบอร์โทรติดต่อ

1. กลุ่มงานบริการด้านปฐมภูมิและองค์รวม 3302
2. คุณอำพัน ปันสุรินทร์ 092-2584960
3. คุณเพียงเดือน สันวงศ์ 088-5473412

ระเบียบวิธีปฏิบัติโรงพยาบาลเกาะคา

ระเบียบปฏิบัติเลขที่	หน้า 1/1
เรื่อง แนวทางการส่งผู้ป่วยเบาหวานไปรักษาที่รพ.สต.	วันที่เริ่มใช้ 1 ต.ค.2555
แผนก กลุ่มงานเวชปฏิบัติครอบครัวและชุมชน	วันที่ปรับปรุง
ผู้จัดทำ คลินิกเบาหวาน	ผู้รับรอง..... (นางนงคราญ สมฤทธิ์) หัวหน้ากลุ่มงานเวชปฏิบัติครอบครัวและชุมชน
	ผู้อนุมัติ..... (นายสิทธิกร ส่องคำชุม) ผู้อำนวยการโรงพยาบาลเกาะคา

วัตถุประสงค์

1. เพื่อให้ผู้ป่วยเบาหวานได้รับบริการใกล้บ้าน
2. เพื่อให้ผู้ป่วยเบาหวานได้รับการดูแลต่อเนื่อง
3. เพื่อส่งต่อข้อมูลระหว่างรพ.เกาะคาและรพ.สต. ครบถ้วน
4. เพื่อเจ้าหน้าที่ได้ปฏิบัติเป็นแนวทางเดียวกัน

ขอบเขต

- ผู้ป่วยเบาหวานที่ขึ้นทะเบียนรักษาที่รพ.เกาะคา

คำจำกัดความ

- 1.ผู้ป่วยเบาหวานที่ส่งต่อรพ.สต. หมายถึงผู้ป่วยเบาหวานที่อยู่ในเกณฑ์ คือ
 - ก. HbA1Cน้อยกว่า7 ข. ระดับน้ำตาลในกระแสโลหิต น้อยกว่า 130 mg% ติดต่อกัน 2 ครั้ง ค. BP ไม่เกิน 130/ 80 mmHg
 - ง. ไม่มีโรคแทรกซ้อน เช่น โรคหัวใจ ไตระยะ4 ระยะ 5 จ. ผู้ป่วยติดเชื้อหรือมาลำบาก ฉ.แพทย์อนุญาตให้รับยาที่รพ.สต.ได้
 - ช. รายการยาต้องมีใน รพ.สต.
2. รพ.สต. หมายถึง รพ.สต. ที่อยู่ในเขต อำเภอเกาะคา
3. รพ.สต.แม่ข่ายหมายถึง รพ.สต.หลักเขตอ.เกาะคา คือ รพ.สต.สองแควใต้ รพ.สต.ไหลหิน รพ.สต.วังพิกุล รพ.สต.ดงลาน รพ.สต.บ้านจู้ด
4. รพ.สต.ที่ไม่อยู่ในเขตแม่ข่าย หมายถึง รพ.สต.ท่าผา รพ.สต.น้ำล้อม รพ.สต.ศาลาไชย รพ.สต.ลำปางหลวง

ผู้รับผิดชอบ

- เจ้าหน้าที่คลินิกเบาหวานทุกคน

ขั้นตอนการปฏิบัติ

1. การส่งต่อผู้ป่วยเบาหวานไปรับบริการเขต รพ.สต.แม่ข่าย
 - 1.1 ไบส่งตัว บันทึกอาการ วันที่และผลการตรวจเลือดประจำปี ผลการตรวจตา เท้า ฟัน รายการยาที่ผู้ป่วยได้รับ
 - 1.2 ให้ผู้ป่วยนำไบส่งตัวไปยื่นที่ รพ.สต.เพื่อที่จะรับวันนัดตรวจครั้งต่อไปที่รพ.สต.
2. การส่งต่อผู้ป่วยเบาหวานไปรับบริการ รพ.สต.ที่ไม่อยู่ในเขตแม่ข่าย
 - 2.1 ไบส่งตัว บันทึกอาการ วันที่และผลการตรวจเลือดประจำปี ผลการตรวจตา เท้า ฟัน รายการยาที่ผู้ป่วยได้รับ
 - 2.2 ออกใบนัดตรวจเลือดประจำปีครั้งต่อไปที่รพ.เกาะคา